


COUVERTURES FLOTTANTES

Documentation
Technique



FEVRIER 2023



Vue d'ensemble - Fixation



Bassin
géomembrane
existant

Le liquide se retrouve entre la géomembrane et la couverture flottante

Couverture
flottante



Echelle anti-rongeurs

Fixation dans une
tranchée d'ancrage
existante de
0.50x0.50m



LA COUVERTURE FLOTTANTE
EST AUPORTÉE PAR LE LIQUIDE
SUR LA GÉOMEMBRANE

Accès - Portes

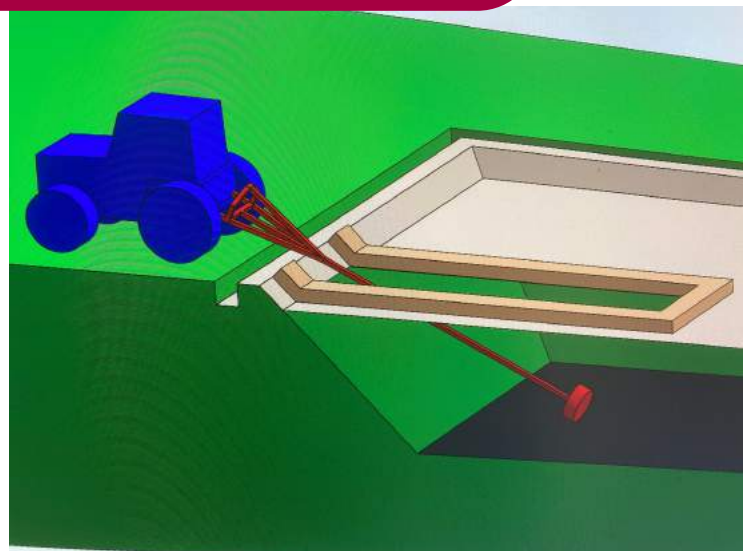
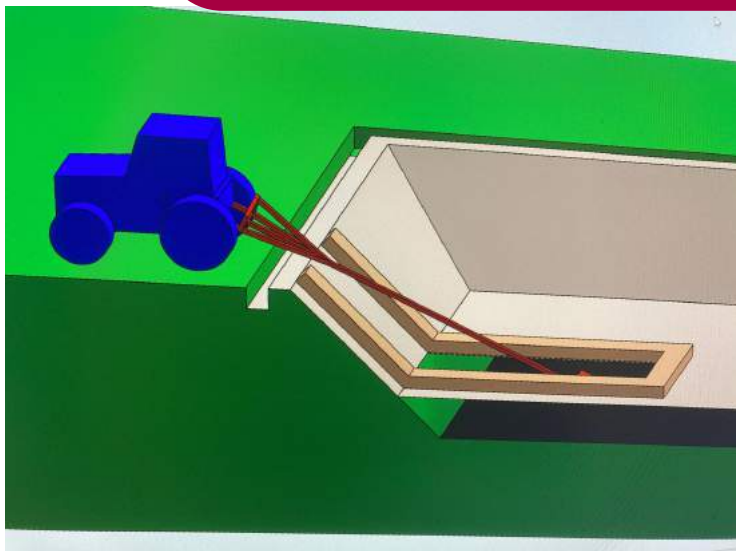
Porte avec flotteurs intégrés



Ouverture de
largeur 2.00m
longueur 9.40m

Positionnées
selon les
plaques béton
existantes pour
agitation

Adaptabilité de la porte selon le niveau de remplissage



Option - Voilet coulissant



Mise en œuvre

(Durée selon taille du bassin)

Intervention sur bassin vide exclusivement



Dépliage des toiles et assemblage sur place



Mise en place des portes



Finitions, mise en place des accessoires

